

经济复苏态势良好，期指下方仍存支撑

执笔：陈夏昕
电话：0591-87892521
资格证号：F0300777

每日观点策略

行情方面，A股大小指数分化，上证指数涨0.81%报3426.62点，深证成指涨0.3%，创业板指跌0.26%。两市成交额接近7000亿元；北向资金实际净买入超70亿元，本周累计净买入近250亿元。

宏观面，一季度GDP环比弱于季节性，主要与去年四季度高基数有关，整体经济复苏态势良好。在海外经济复苏及全球供需缺口存在下，短期出口增速有望维持高增。尽管3月工业生产较1-2月有所降温，但从价格、PMI、进口及融资等多项数据来看，制造业景气程度仍强。随着2021年地方专项债开始发行，基建增速有望反弹。此外，随着国内疫情得到有效控制、疫苗持续推进下，消费复苏动能加快。但在房地产投资增速具有韧性，出口和制造业投资增速回升的带动下，经济有望延续复苏态势。

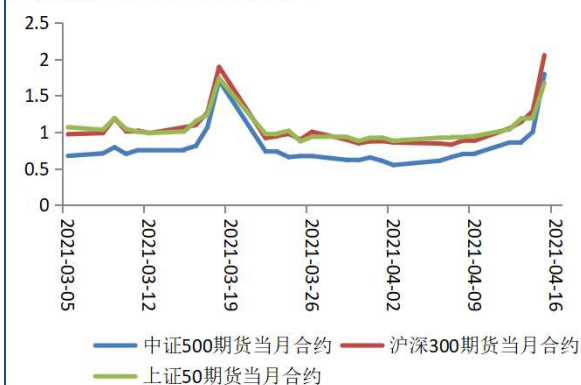
综合来看，出口高增对经济起到提振作用，货币政策短期大幅收紧概率较低，期指短期下方仍有支撑。但短期内市场做多动能略显不足，预计区间震荡行情有望持续，建议新单观望为宜。

每日行情跟踪

期货市场									
	开盘价	最高价	最低价	收盘价	结算价	涨跌幅(%)	成交量	持仓量	持仓量变化%
IF主力合约	4933.00	4952.00	4883.60	4938.40	4941.60	-0.09	93908.00	92131.00	1.9231
IH主力合约	3432.00	3445.00	3389.20	3436.40	3437.00	0.22	35486.00	34224.00	1.2689
IC主力合约	6220.60	6328.00	6220.60	6325.40	6311.60	0.75	65128.00	82867.00	2.2521
现货市场					外盘主要股指				
	开盘价	收盘价	涨跌	涨跌幅(%)	指数	开盘价	收盘价	涨跌	涨跌幅(%)
沪深300	4966.90	4966.18	17.21	0.35	标普500指数	14059.11	34,200.67	164.6800	0.48
上证50	3445.09	3448.10	16.61	0.48	道琼斯工业指数	4174.14	14,052.34	13.5800	0.10
中证500	6283.86	6339.59	63.13	1.01	纳斯达克指数	4174.14	4,185.47	15.0500	0.36
上证综指	3407.19	3426.62	27.63	0.81	德国DAX指数	15277.85	15,459.75	204.4200	1.34
深证成指	13718.23	13720.74	40.47	0.30	英国富时100	6983.50	7,019.53	36.0300	0.52
科创50	1265.15	1274.70	10.54	0.83	恒生指数	28827.17	28,969.71	176.5700	0.61
创业板指	2801.74	2783.37	-7.27	-0.26	日经225	29789.08	29,683.37	40.6800	0.14

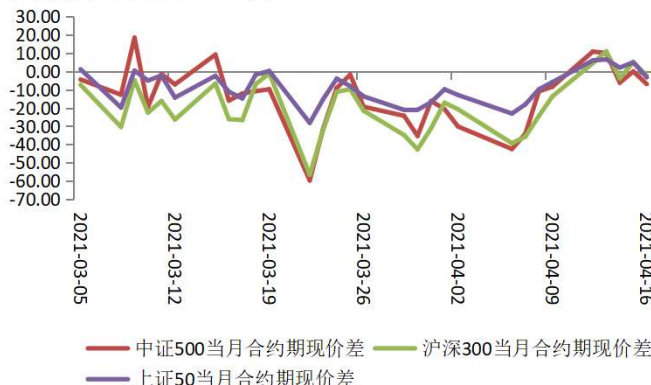
数据解析

股指期货主力各合约成交持仓比



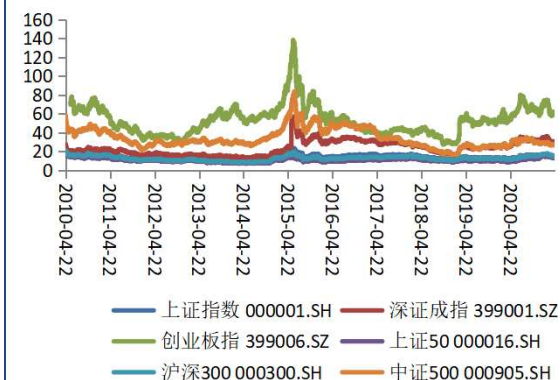
资料来源：Wind资讯 福能期货研究所

股指期货主力合约基差走势



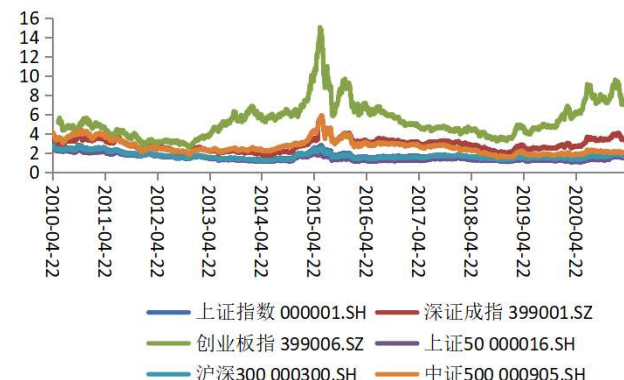
资料来源：Wind资讯 福能期货研究所

主要股指P/E走势图



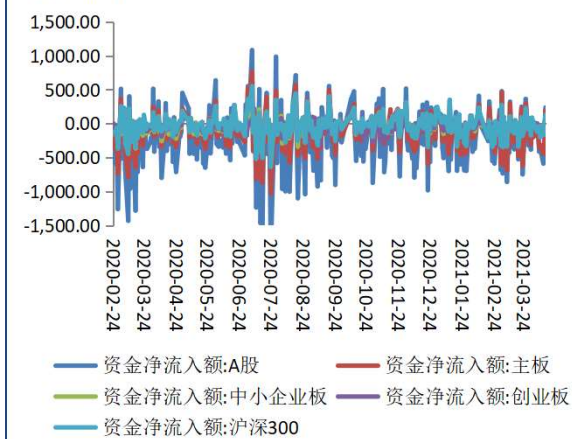
资料来源：Wind资讯 福能期货研究所

主要股指P/B走势图



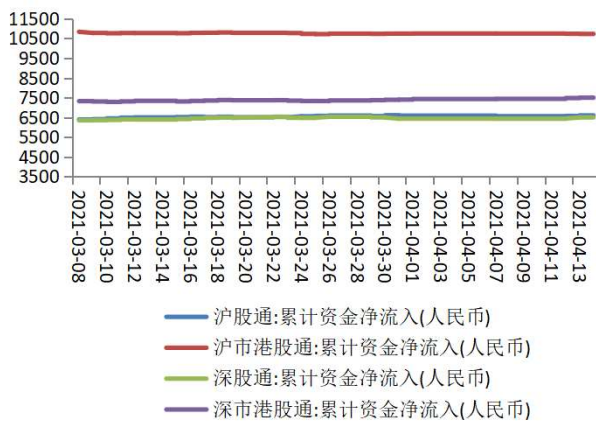
资料来源：Wind资讯 福能期货研究所

资金净流入额



资料来源: Wind资讯 福能期货研究所

沪股通、深港通资金流入情况



资料来源: Wind资讯 福能期货研究所

免责声明

以上报告版权属于福能期货, 仅作参考之用。不管在何种情况下, 本报告都不能当作买卖所述品种的依据。报告是针对商业客户和职业投资者准备的, 所以不得转给其他人员。尽管我们相信报告中数据和资料的来源是可靠的, 但我们不保证它们的准确性及完整性。我们也不承担因根据本报告操作而导致的损失。未经许可, 任何引用、转载以及向第三方传播本报告的行为均可能承担法律责任。福能期货提醒广大投资者: 期市有风险, 入市需谨慎!