

每日观点策略

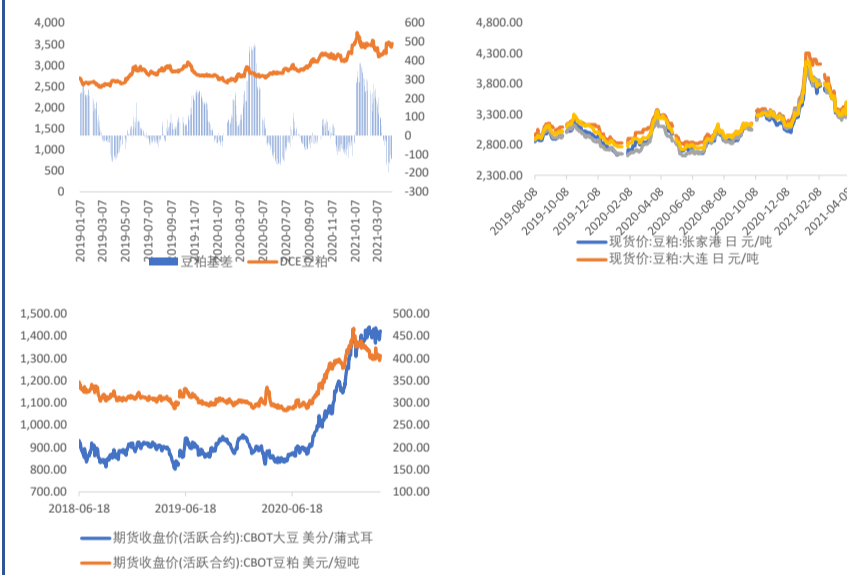
【美豆方面】美豆油走高和3月压榨数据好转，美豆重回1400上方。但是4月8日止当周，美国2020/21年度大豆出口销售净增9.04万吨，显著低于上周，出口销售依旧不佳，加之南美大豆集中上市，美豆压力较大，上方空间有限。【供需方面】进口大豆陆续进厂，上周油厂开机率回升至45.60%，增幅在7.38%，且受非瘟影响生猪补栏，豆粕成交量再度下降，库存回升在所难免。另外南美大豆开始大量到港，4-6月大豆到港总量或放大至2700万吨，供应压力难减。综合来看，美豆走高拉升粕价，但基本面弱势难改，驱动力不足，预计冲高回落，建议逢高沽空。

每日行情跟踪

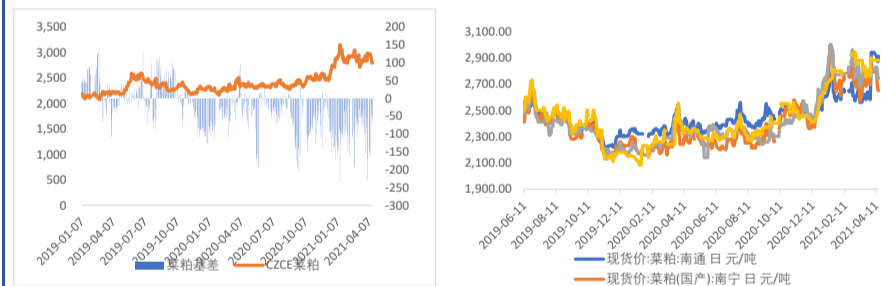
品种	单位	上期数据	最新数据	涨跌	涨跌幅	
大商所 豆粕	主力合约收盘价	元/吨	3468	3515	47	1.36%
	主力合约结算价	元/吨	3454	3501	47	1.36%
	主力成交量	手	772048	1125763	353715	45.82%
	主力持仓量	手	1568754	1528665	-40089	-2.56%
	注册仓单量	手	8538	8538	0	0.00%
郑商所 菜粕	主力合约收盘价	元/吨	2792	2798	6	0.21%
	主力合约结算价	元/吨	2800	2798	-2	-0.07%
	主力成交量	手	449552	434170	-15382	-3.42%
	主力持仓量	手	110122	75610	-34512	-31.34%
注册仓单量	手	1800	1800	0	0.00%	
CBOT	大豆收盘价	美分/蒲式耳	1417.25	1422.00	4.75	0.34%
	豆粕收盘价	美元/短吨	406.00	405.80	-0.20	-0.05%
豆粕现货价格	张家港	元/吨	3,300.00	3,340.00	40.00	1.212%
	大连	元/吨	3,400.00	3,420.00	20.00	0.588%
	东莞	元/吨	3,290.00	3,320.00	30.00	0.912%
	天津	元/吨	3,360.00	3,380.00	20.00	0.595%
菜粕现货价格	南通	元/吨	2,870.00	2,870.00	0.00	0.000%
	福建	元/吨	2,740.00	2,740.00	0.00	0.000%
	广东	元/吨	2,880.00	2,880.00	0.00	0.000%
比价或价差	油粕比	-	2.334	2.347	0.012	0.515%
	豆粕-菜粕	-	676.00	717.00	41.00	6.065%

数据解析

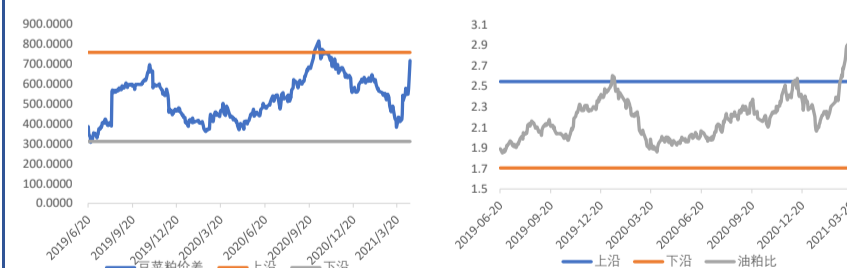
豆粕行情



菜粕行情



套利分析



免责声明

以上报告版权属于福能期货，仅作参考之用。不管在何种情况下，本报告都不能当作买卖所述品种的依据。报告是针对商业客户和职业投资者准备的，所以不得转给其他人员。尽管我们相信报告中数据和资料的来源是可靠的，但我们不保证它们的准确性及完整性。我们也不承担因根据本报告操作而导致的损失。未经授权许可，任何引用、转载以及向第三方传播本报告的行为均可能承担法律责任。福能期货提醒广大投资者：期市有风险，入市需谨慎！