

本周重点数据解析及操作策略

综合分析:

上周鸡蛋现货价格下跌后逐渐维稳,主要是需求不佳,但由于豆粕、玉米价格上升,成本支撑较强。预计本周鸡蛋现货价格继续保持稳定。9月份全国蛋鸡总存栏量在14.16亿只,环比减少2.48%,同比增加了0.35%;其中,在产蛋鸡存栏在11.98亿只,环比减少2.36%,同比增加了1.61%;后备鸡存栏量在2.18亿只,环比减少3.11%,同比减少6.03%;蛋鸡补栏量在6144万只,同比减少26.38%;淘汰量在9721万只,环比增加172.22%。可以从数据看出,在产蛋鸡存栏量减少,补栏量低,淘汰鸡数量大幅增加,市场信心稍有恢复。主要由于豆粕、玉米价格创出4年新高,养殖户成本增加,从产能来看,10月淘汰鸡数量也会继续增加。由于春季补栏偏低,同时下半年淘汰偏高,整体产蛋鸡存栏预计维持下滑趋势,将逐步改善鸡蛋供需结构,有助于推动春节前现货价格上升。整体来说,鸡蛋11合约市场难改弱势,但成本支撑,下跌空间有限,01合约目前处于高位,但蛋鸡存栏量逐步恢复正常,01强于11合约,预计短期震荡为主。

主要数据变动

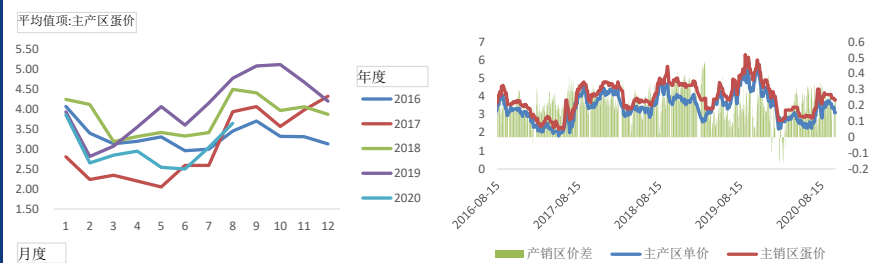
品种	单位	本期	上期	涨跌	涨跌幅
主力合约周收盘价	元/500千	3662	3608	54	1.50%
仓单注册量	张	0	64	-64	-100.00%
主产区蛋价	元/斤	3.25	3.54	-0.2855	-8.07%
主销区蛋价	元/斤	3.49	3.69	-0.195	-5.30%
蛋鸡苗周均价	元/斤	2.65	2.4	0.25	10.42%
淘汰鸡周均价	元/斤	9.32	9.1	0.22	2.42%

行业新闻

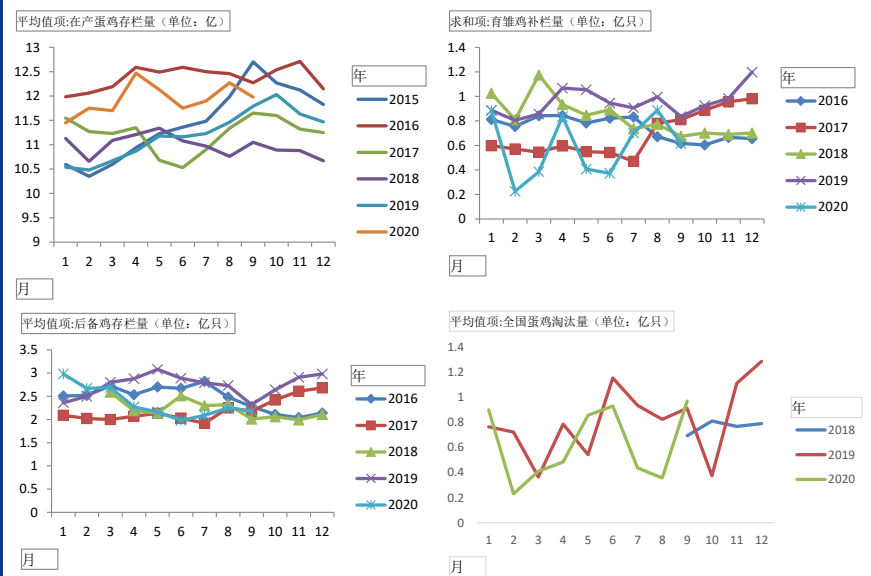
1.2020年9月份全国蛋鸡总存栏量在14.16亿只,环比减少2.48%,同比增加了0.35%;其中,在产蛋鸡存栏在11.98亿只,环比减少2.36%,同比增加了1.61%;后备鸡存栏量在2.18亿只,环比减少3.11%,同比减少6.03%;9月份蛋鸡补栏量在6144万只,同比减少26.38%;9月份淘汰量在9721万只,环比增加172.22%。

行业数据一览

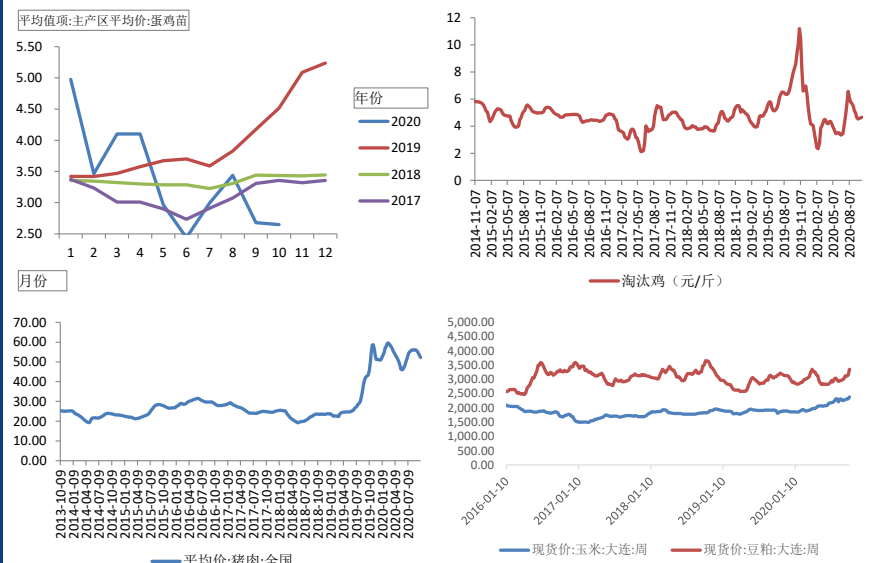
鸡蛋现货价格



供给方面



鸡蛋相关价格



鸡蛋养殖利润



免责声明

以上报告版权归属于福能期货,仅作参考之用。小官在何种情况下,本报告都不能当作买卖任何品种的根据。报告是针对商业客户和职业投资者准备的,所以不得转给其他人员。尽管我们相信报告中数据和资料的来源是可靠的,但我们不保证它们的准确性及完整性。我们也不承担因根据本报告操作而导致的损失。未经授权许可,任何引用、转载以及向第三方传播本报告的行为均可能承担法律责任。福能期货提醒广大投资者:期市有风险,入市需谨慎!