

两会召开在即，关注多IC空IH、IF

执笔：陈夏昕
电话：0591-87892521
资格证号：F0300777

每日观点策略

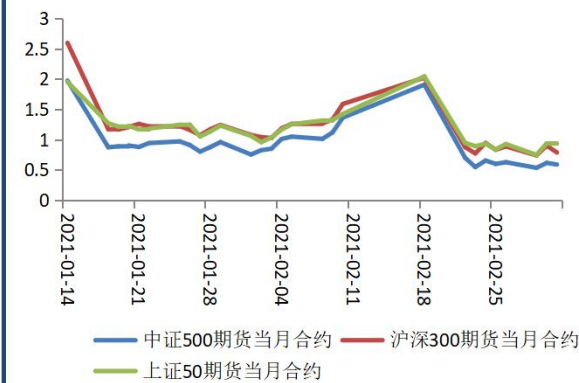
行情方面，两市股指震荡走升，周期、金融板块爆发，上证指数收涨1.95%，深成指涨1.23%，创业板指涨1.04%，北向资金净买入90.1亿元。基本面，银保监会表示“担心金融市场特别国外金融资产泡沫破裂”，进一步确定货币政策重心切换到金融防风险，未来货币政策或转向“紧货币”+“紧信用”。考虑到货币政策不急转弯，短期对期指冲击有限。本周两会召开，将有不少政策出台为市场提供热点，预计期指下方空间有限，关注期指60日线支撑情况。由于IC估值上较IF、IH更具性价比，且经济复苏后半段腰部公司发展更具潜力，建议多IC空IF、IH。

每日行情跟踪

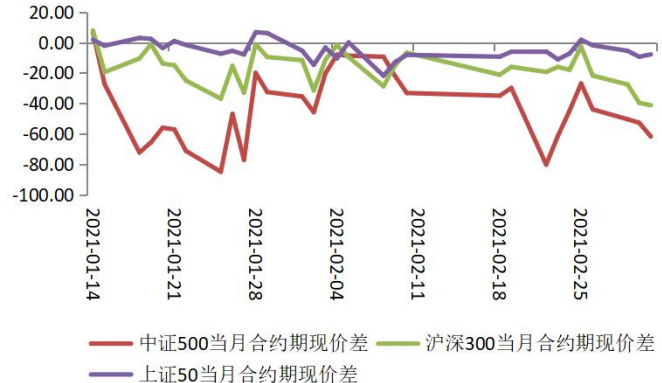
现货市场					外盘主要股指				
	开盘价	收盘价	涨跌	涨跌幅(%)	指数	开盘价	收盘价	涨跌	涨跌幅(%)
IF主力合约	5299.40	5415.00	115.60	2.18	标普500指数	13336.25	31,270.09	-121.4300	-0.39
IH主力合约	3710.00	3810.80	100.80	2.72	道琼斯工业指数	3863.99	12,997.75	-361.0400	-2.70
IC主力合约	6378.00	6481.20	103.20	1.62	纳斯达克指数	3863.99	3,819.72	-50.5700	-1.31
					德国DAX指数	14130.86	14,080.03	40.2300	0.29
					英国富时100	6613.75	6,675.47	61.7200	0.93
					恒生指数	29249.43	29,880.42	784.5600	2.70
					日经225	29482.12	29,559.10	150.9300	0.51

数据解析

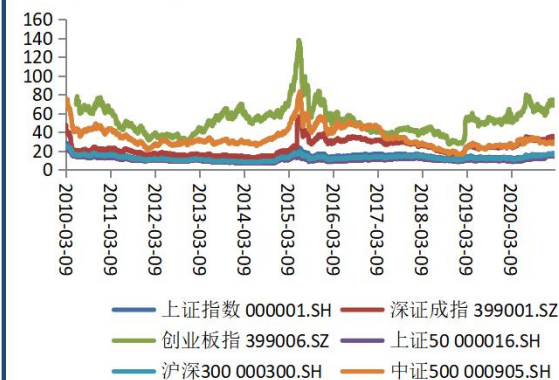
股指期货主力各合约成交持仓比



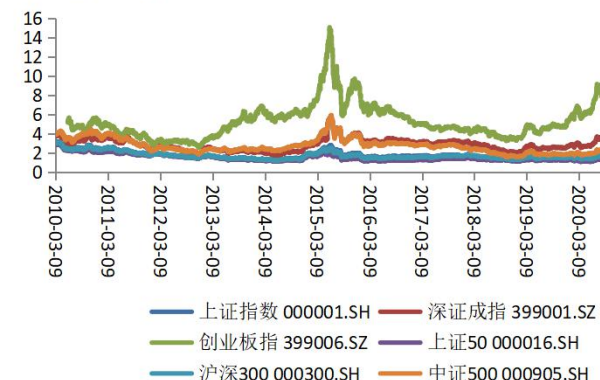
股指期货主力合约基差走势



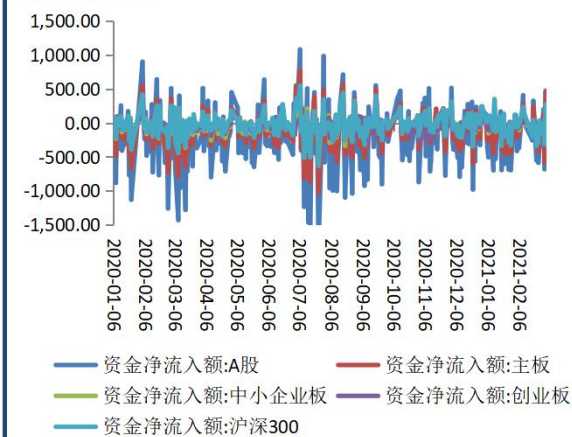
主要股指P/E走势图



主要股指P/B走势图

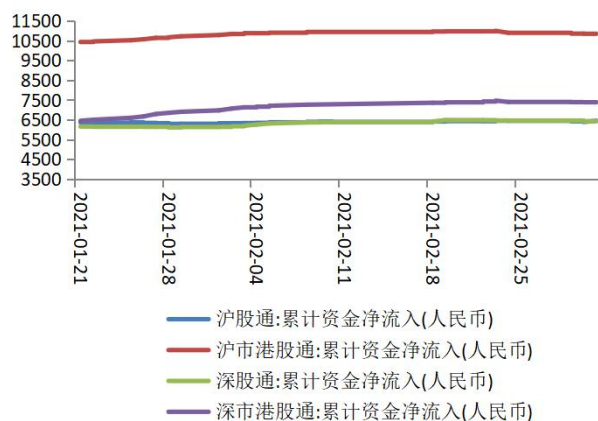


资金净流入额



资料来源: Wind资讯 福能期货研究所

沪股通、深港通资金流入情况



资料来源: Wind资讯 福能期货研究所

免责声明

以上报告版权属于福能期货, 仅作参考之用。不管在何种情况下, 本报告都不能当作买卖所述品种的依据。报告是针对商业客户和职业投资者准备的, 所以不得转给其他人员。尽管我们相信报告中数据和资料的来源是可靠的, 但我们不保证它们的准确性及完整性。我们也不承担因根据本报告操作而导致的损失。未经授权许可, 任何引用、转载以及向第三方传播本报告的行为均可能承担法律责任。福能期货提醒广大投资者: 期市有风险, 入市需谨慎!