

每日观点策略

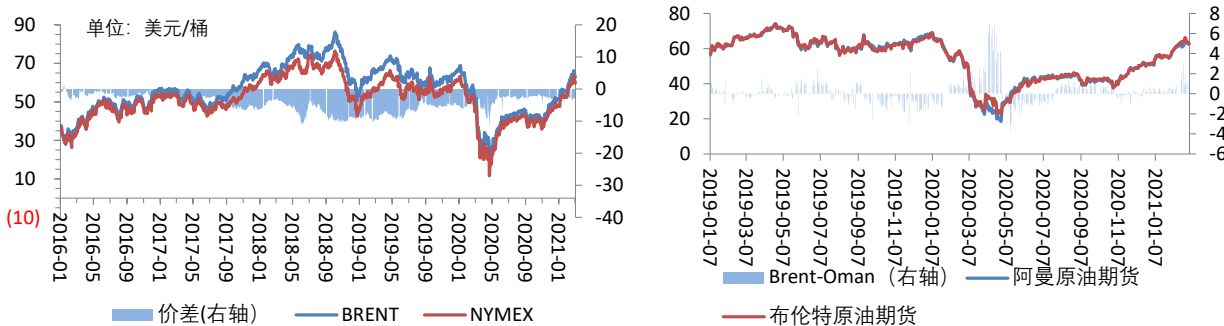
行情方面, 4月WTI结算价跌1.5%报59.75美元/桶, 5月布伦特跌1.6%报62.70美元/桶, SC2105跌4.8报402.4元/桶。
API数据显示, 截止2月26日当周, 美国原油库存4.76亿桶, 比前周增加735.6万桶, 汽油库存骤降993.3万桶, 馏分油库存锐减905.3万桶。受前期极寒天气影响, 炼厂开工率下降导致对原油需求减少, 原油库存回升, 但成品油供应减少使得汽油及馏分油库存大幅下降。
OPEC+会议将于明日召开, 市场预估OPEC将在四月起放宽减产限制, 但欧佩克秘书长强调产油国需谨慎乐观, 预计产量仅会适度增加。宏观方面, 疫情控制进程加快, 经济复苏前景乐观, 将带动需求进一步回暖。当前油市供需仍保持紧平衡, 油价支撑仍存, 市场静待OPEC+会议指引, 预计近期油价高位震荡。(仅供参考)

每日行情跟踪

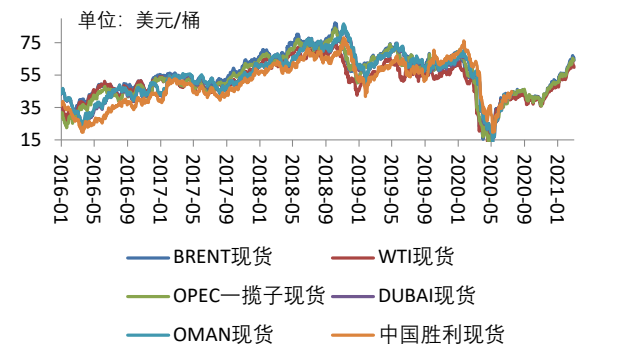
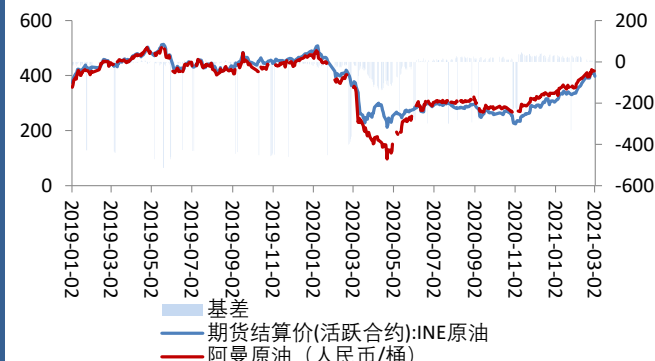
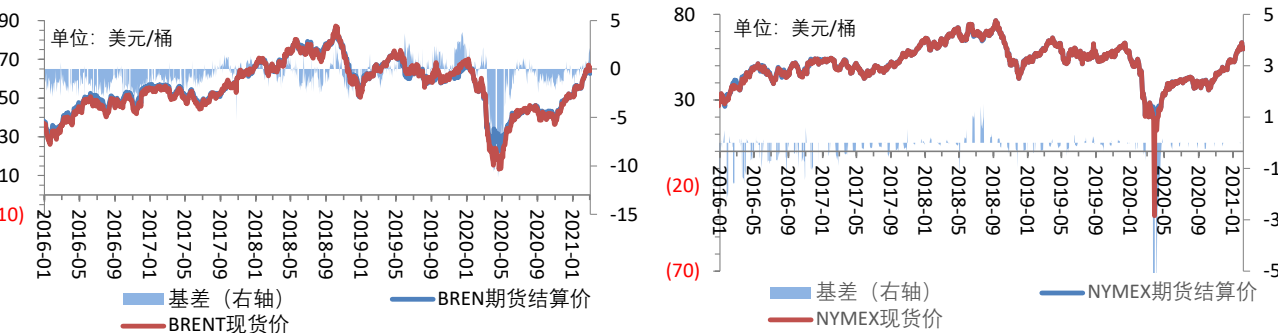
| | 品种 | 收盘价 | 结算价 | 涨跌幅(%) | 成交量 | 变化 | 持仓量 | 变化 |
|-------|-------------|--------|--------|--------|--------|--------|--------|--------|
| 期货市场 | ICE 布伦特原油 | 62.62 | 62.70 | -1.68 | 367119 | 75211 | 663221 | -30185 |
| | Nymex WTI原油 | 59.47 | 59.75 | -1.93 | 437551 | -14163 | 398080 | -25986 |
| | INE SC原油 | 387.10 | 397.20 | -4.94 | 155349 | 124 | 31410 | -3445 |
| 成品油期货 | ICE Gasoil | 513.00 | 518.75 | -2.79 | 107568 | 4933 | 176220 | 2795 |
| | Nymex RBOB | 1.9240 | 1.9364 | -0.97 | 52314 | -16987 | 126172 | -4020 |
| | Nymex HO | 1.8040 | 1.8081 | -0.84 | 48061 | -23607 | 134531 | -2444 |

数据解析

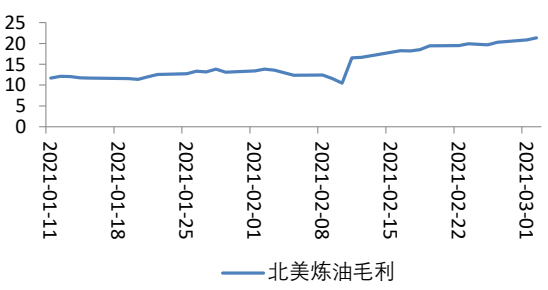
原油期货跨区价差



原油期货期现价差



理论利润



免责声明

本报告版权属于福能期货, 仅作参考之用。不管在何种情况下, 本报告都不能当作购买或出售报告中所提及的商品的依据。报告是针对商业客户和职业投资者准备的, 所以不得转给其他人员。尽管我们相信报告中数据和资料的来源是可靠的, 但我们不保证它们绝对正确。我们也不承担因根据本报告操作而导致的损失。未经允许, 不得以任何方式转载。