

# 两会召开在即，关注多IC空IH、IF

执笔：陈夏昕  
电话：0591-87892521  
资格证号：F0300777

## 每日观点策略

上周五上证指数收跌2.12%报3509.08点，深证成指跌2.17%，创业板指跌2.12%。两市成交9068亿元，较上日再度缩量。北向资金净卖出56.32亿元，为近一个月来最大规模净卖出。

宏观面，受节假日因素影响，2月制造业PMI为50.6%，低于上月0.7个百分点，但连续12个月位于临界点以上，我国经济总体延续扩张态势。资金面，节后央行持续净回笼流动性，资金面有所收紧。上周央行公开市场共有900亿元逆回购到期，累计进行700亿元逆回购，净回笼200亿元。考虑到央行货币政策以稳为主，不急转弯，对期指影响有限。

综合来看，国内外补库周期共振，货币政策以稳为主，加上两会期间将有不少政策出台为市场提供热点，预计期指下方仍有支撑。由于IC估值上较IF、IH更具性价比，且经济复苏后半段腰部公司发展更具潜力，建议多IC空IF、IH。（仅供参考）

## 每日行情跟踪

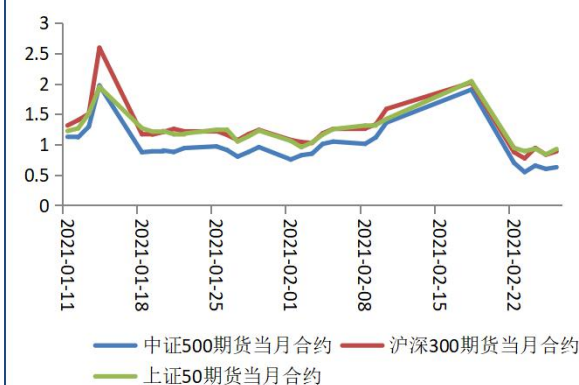
期货市场									
	开盘价	最高价	最低价	收盘价	结算价	涨跌幅(%)	成交量	持仓量	持仓量变化%
IF主力合约	5363.00	5408.80	5301.00	5315.00	5339.80	-2.46	134897.00	152256.00	0.0583
IH主力合约	3781.40	3814.20	3748.00	3755.00	3769.80	-2.19	49336.00	53324.00	0.0584
IC主力合约	6400.00	6418.00	6296.00	6320.40	6335.00	-1.92	86242.00	137938.00	0.0147

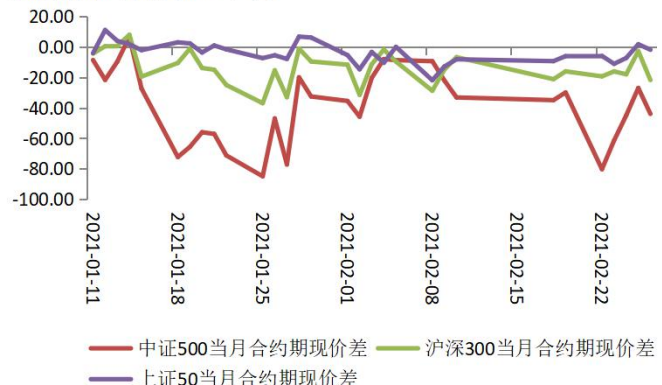
现货市场					外盘主要股指				
	开盘价	收盘价	涨跌	涨跌幅(%)	指数	开盘价	收盘价	涨跌	涨跌幅(%)
沪深300	5343.90	5336.76	-132.80	-2.43	标普500指数	13232.90	30,932.37	-469.6400	-1.50
上证50	3768.90	3756.86	-94.17	-2.45	道琼斯工业指数	3839.66	13,192.35	72.9200	0.56
中证500	6365.74	6364.35	-134.80	-2.07	纳斯达克指数	3839.66	3,811.15	-18.1900	-0.48
上证综指	3514.56	3509.08	-75.97	-2.12	德国DAX指数	13685.80	13,786.29	-93.0400	-0.67
深证成指	14480.74	14507.45	-321.36	-2.17	英国富时100	6651.96	6,483.43	-168.5300	-2.53
科创板50	1319.89	1325.59	-24.12	-1.79	恒生指数	29412.13	28,980.21	-1,093.9600	-3.64
创业板指	2907.48	2914.11	-63.06	-2.12	日经225	29753.73	28,966.01	-1,202.2600	-3.99

## 数据解析

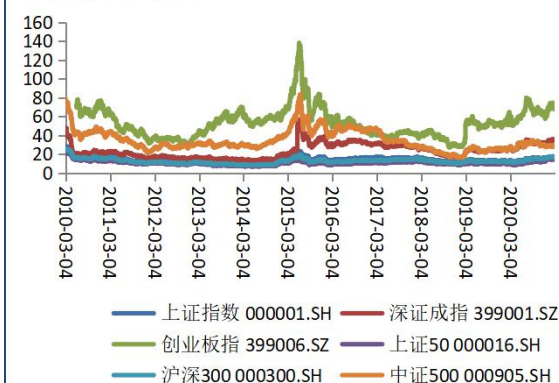
股指期货主力各合约成交持仓比



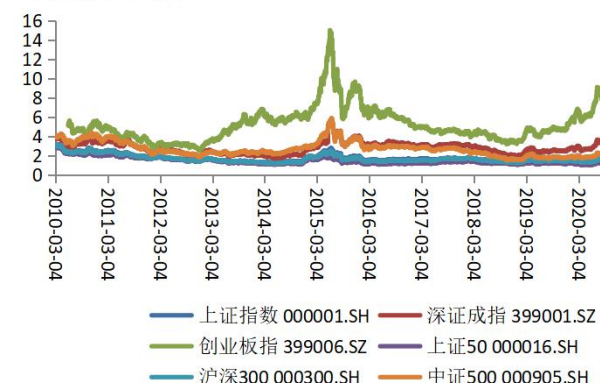
股指期货主力合约基差走势



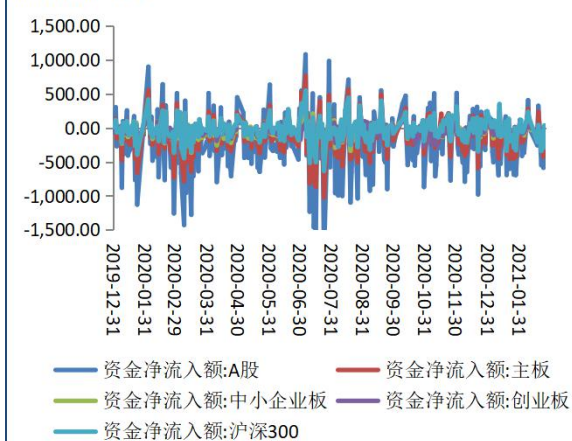
主要股指P/E走势图



主要股指P/B走势图

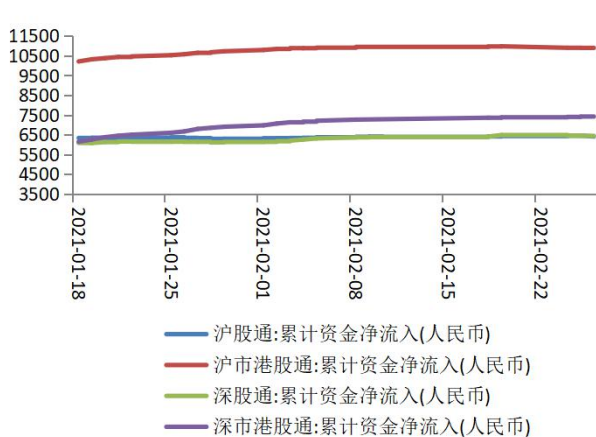


资金净流入额



资料来源: Wind资讯 福能期货研究所

沪港通、深港通资金流入情况



资料来源: Wind资讯 福能期货研究所

### 免责声明

以上报告版权属于福能期货, 仅作参考之用。不管在何种情况下, 本报告都不能当作买卖所述品种的依据。报告是针对商业客户和职业投资者准备的, 所以不得转给其他人员。尽管我们相信报告中数据和资料的来源是可靠的, 但我们不保证它们的准确性及完整性。我们也不承担因根据本报告操作而导致的损失。未经授权许可, 任何引用、转载以及向第三方传播本报告的行为均可能承担法律责任。福能期货提醒广大投资者: 期市有风险, 入市需谨慎!