

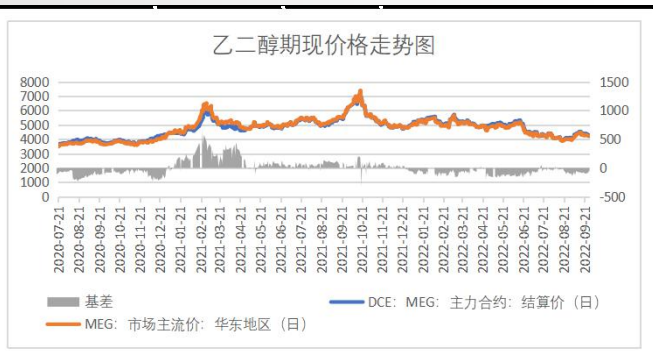
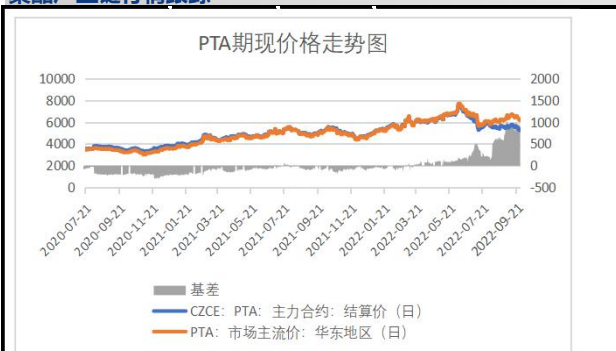
每日观点策略

PTA: 近期PTA装置负荷环比提升, 现货市场流通性偏紧, 基差短期仍有支撑。且受OPEC+减产及地缘政治持续发酵影响, 原油反弹上涨, 受成本支撑, PTA价格偏强。预计短期内PTA价格或随成本端偏强震荡。(仅供参考)

乙二醇: 国庆期间OPEC大幅减产及地缘政治因素再次发酵, 国际油价持续走强, 乙二醇成本端获得支撑。供需来看, 国产开工率预期恢复, 进口货到货增多, 下游聚酯旺季需求一般, 供需结构缺少利好支撑下, 短期内市场向上空间有限, 预计MEG价格或随成本端波动窄幅震荡。(仅供参考)

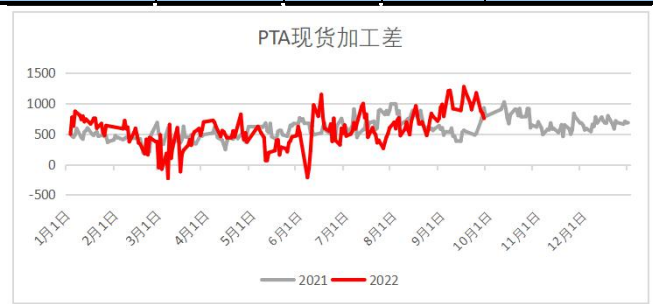
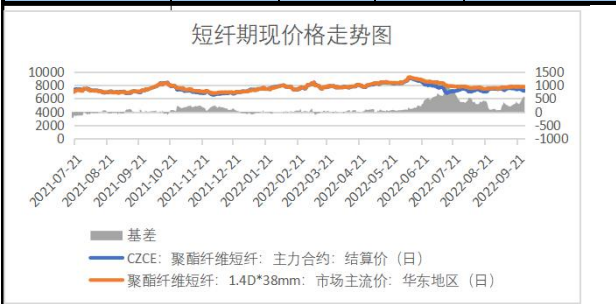
短纤: 国庆假期期间短纤现货价格跟涨原料端。不过由于终端需求并未发生实质性好转, 国庆假期后纱厂负荷预期降低, 短纤库存压力仍然较大。预计节后短纤跟随成本端偏强运行, 但上方空间有限, 建议暂以观望为主。(仅供参考)

聚酯产业链行情跟踪



名称 (元/吨)	上期数据	最新数据	涨跌	涨跌幅
PTA主力合约结算价	5312	5256	-56	-1.05%
PTA现货价	6200	6210	10	0.16%
PTA基差	888	954	66	7.43%

名称 (元/吨)	上期数据	最新数据	涨跌	涨跌幅
MEG主力合约结算价	4253	4262	9	0.21%
MEG现货价	4200	4190	-10	-0.24%
MEG基差	-53	-72	-19	35.85%



名称 (元/吨)	上期数据	最新数据	涨跌	涨跌幅
短纤主力合约结算价	7132	7090	-42	-0.59%
短纤现货价	7700	7650	-50	-0.65%
短纤基差	568	560	-8	-1.41%

名称 (元/吨)	上期数据	最新数据	涨跌	涨跌幅
PTA现货加工差	840	755	-85	-10.11%

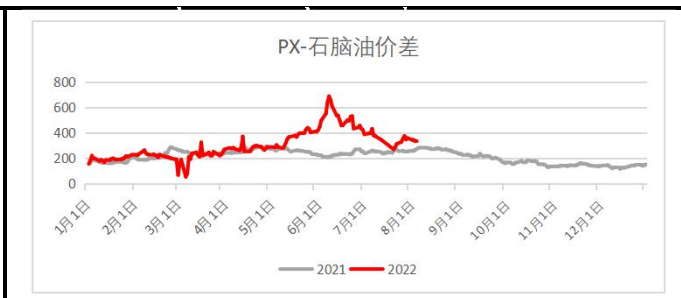


名称 (元/吨)	上期数据	最新数据	涨跌	涨跌幅
MEG石脑油制加工差	-1215	#N/A	#N/A	#N/A

名称 (元/吨)	上期数据	最新数据	涨跌	涨跌幅
短纤现货加工差	-184	-208	-24	-12.93%



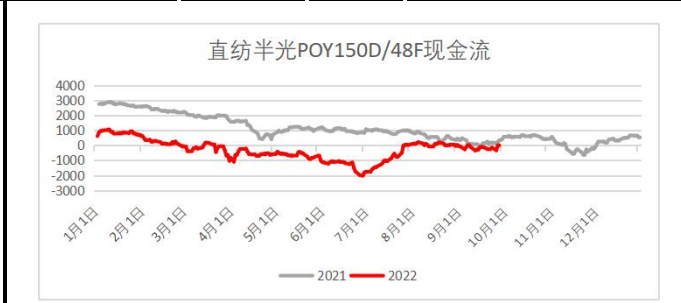
名称 (美元/吨)	上期数据	最新数据	涨跌	涨跌幅
石脑油裂解价差	-17	14	31	182.31%



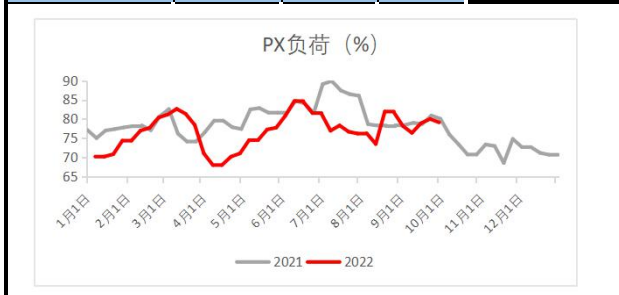
名称 (美元/吨)	上期数据	最新数据	涨跌	涨跌幅
PX-石脑油价差	369	381	12	3.21%



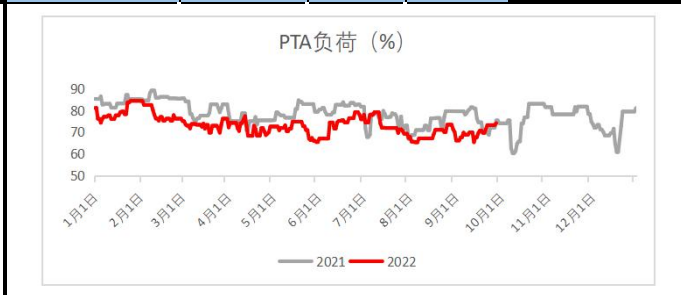
名称 (美元/吨)	上期数据	最新数据	涨跌	涨跌幅
MX-石脑油价差	265	278	13	4.91%



名称 (元/吨)	上期数据	最新数据	涨跌	涨跌幅
直纺半光 POY150D/48F现金流	-149	-333	-184	-123.21%



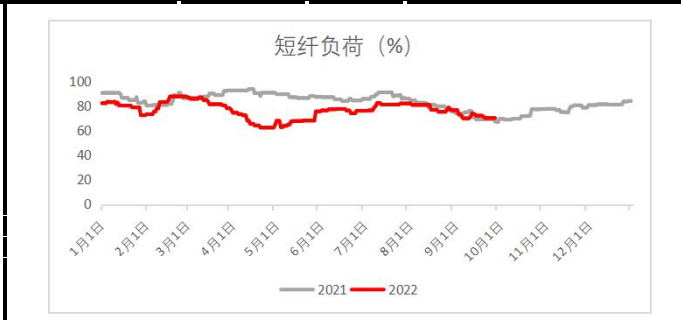
名称	上期数据	最新数据	涨跌	涨跌幅
PX负荷 (%)	79.12	80.01	0.89	1.12%



名称	上期数据	最新数据	涨跌	涨跌幅
PTA负荷 (%)	73.22	74.15	0.93	1.27%



名称	上期数据	最新数据	涨跌	涨跌幅
聚酯负荷 (%)	83.50	83.24	-0.26	-0.31%



名称	上期数据	最新数据	涨跌	涨跌幅
短纤负荷 (%)	70.23	70.23	0.00	0.00%

免责声明

以上报告版权属于福能期货，仅作参考之用。不管在何种情况下，本作品都不能当作买卖所述品种的依据。报告是针对商业客户和职业投资者准备的，所以不得转给其他人员。尽管我们相信作品中数据和资料的来源是可靠的，但我们不保证它们的准确性及完整性。我们也不承担因根据本作品操作而导致的损失。未经授权许可，任何引用、转载以及向第三方传播本报告的行为均可能承担法律责任。福能期货提醒广大投资者：期市有风险，入市需谨慎！