

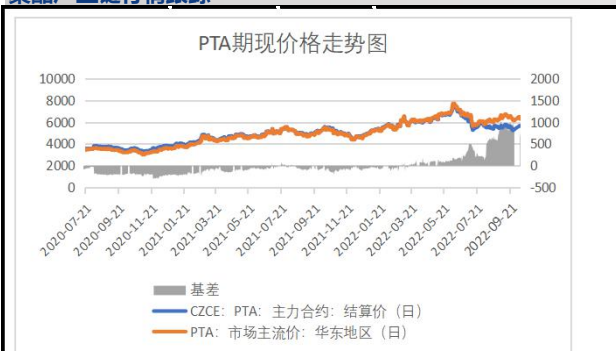
每日观点策略

PTA: PTA供应增加, 现货持续宽松, 基差继续回落。下游聚酯减产消息, 拖累市场情绪, 成本端原油回落, PX价格跟跌, 成本支撑有所弱化, 但PX供应仍偏紧, 短期内PTA价格支撑仍在, 预计近期PTA或随成本端窄幅震荡, 建议观望。(仅供参考)

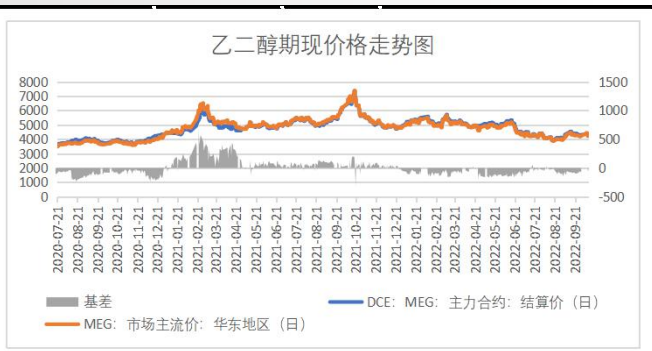
乙二醇: 昨日古雷石化70万吨乙二醇装置重启, 叠加本周华东主港集中到货量, 预计到货总量在12.5万吨。港口库存累库至90万吨, 较去年同期增长71.1%, 处于历史中高水平。叠加原油回落对能化板块情绪的拖累, MEG盘面价格出现较大跌幅。MEG重回高供应逻辑, 短期可作为聚酯链空配品种。(仅供参考)

短纤: 成本支撑减弱, 终端需求并未发生实质性好转, 纱厂负荷预期降低, 短纤库存压力仍在。预计短纤跟随成本端震荡运行, 建议暂以观望为主。(仅供参考)

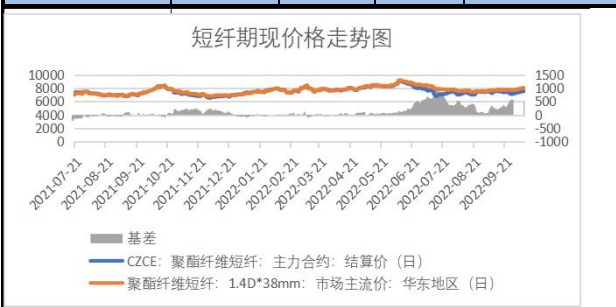
聚酯产业链行情跟踪



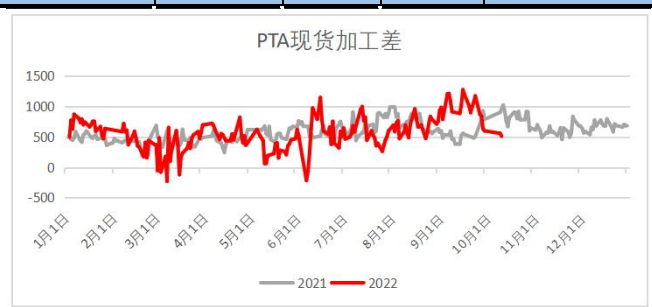
名称 (元/吨)	上期数据	最新数据	涨跌	涨跌幅
PTA主力合约结算价	5668	5640	-28	-0.49%
PTA现货价	6432	6295	-137	-2.13%
PTA基差	764	655	-109	-14.27%



名称 (元/吨)	上期数据	最新数据	涨跌	涨跌幅
MEG主力合约结算价	4371	4251	-120	-2.75%
MEG现货价	4321	4208	-113	-2.62%
MEG基差	-50	-43	7	-14.00%



名称 (元/吨)	上期数据	最新数据	涨跌	涨跌幅
短纤主力合约结算价	7528	7466	-62	-0.82%
短纤现货价	8000	7975	-25	-0.31%
短纤基差	472	509	37	7.84%



名称 (元/吨)	上期数据	最新数据	涨跌	涨跌幅
PTA现货加工差	559	511	-48	-8.58%



名称 (元/吨)	上期数据	最新数据	涨跌	涨跌幅
MEG石脑油制加工差	#N/A	-1458	#N/A	#N/A



名称 (元/吨)	上期数据	最新数据	涨跌	涨跌幅
短纤现货加工差	-184	-208	-24	-12.93%



名称 (美元/吨)	上期数据	最新数据	涨跌	涨跌幅
石脑油裂解价差	-38	-59	-21	-55.87%



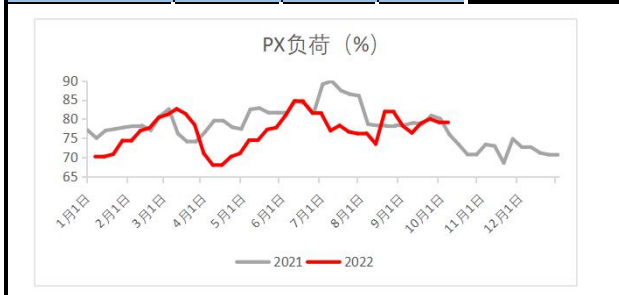
名称 (美元/吨)	上期数据	最新数据	涨跌	涨跌幅
PX-石脑油价差	#N/A	#N/A	#N/A	#N/A



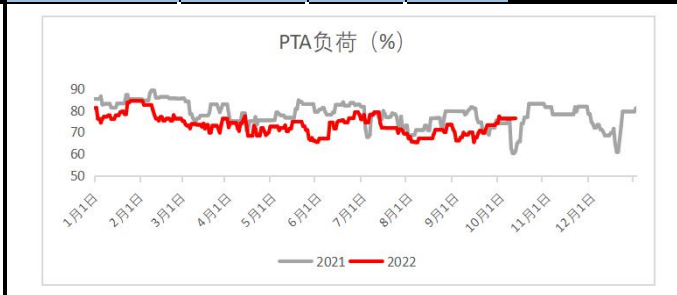
名称 (美元/吨)	上期数据	最新数据	涨跌	涨跌幅
MX-石脑油价差	#N/A	#N/A	#N/A	#N/A



名称 (元/吨)	上期数据	最新数据	涨跌	涨跌幅
直纺半光 POY150D/48F现金流	-149	-333	-184	-123.21%



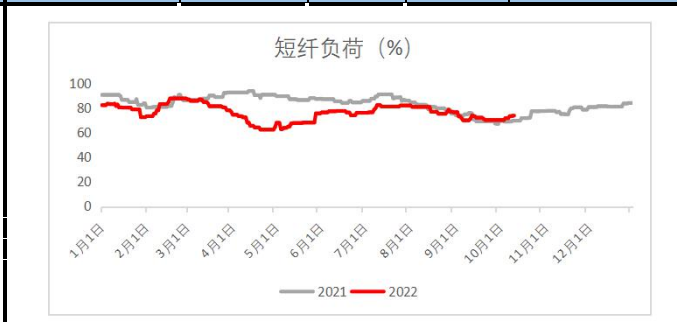
名称	上期数据	最新数据	涨跌	涨跌幅
PX负荷 (%)	79.12	79.12	0.00	0.00%



名称	上期数据	最新数据	涨跌	涨跌幅
PTA负荷 (%)	76.33	76.33	0.00	0.00%



名称	上期数据	最新数据	涨跌	涨跌幅
聚酯负荷 (%)	83.22	82.93	-0.29	-0.35%



名称	上期数据	最新数据	涨跌	涨跌幅
短纤负荷 (%)	73.86	73.86	0.00	0.00%

免责声明

以上报告版权属于福能期货，仅作参考之用。不管在何种情况下，本作品都不能当作买卖所述品种的依据。报告是针对商业客户和职业投资者准备的，所以不得转给其他人员。尽管我们相信作品中数据和资料的来源是可靠的，但我们不保证它们的准确性及完整性。我们也不承担因根据本作品操作而导致的损失。未经授权许可，任何引用、转载以及向第三方传播本报告的行为均可能承担法律责任。福能期货提醒广大投资者：期市有风险，入市需谨慎！