

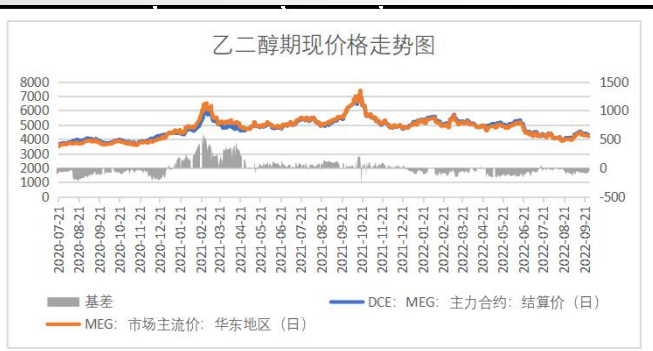
每日观点策略

PTA: 近期PTA装置负荷小幅提升, 但目前PTA装置负荷的提升仍受制于PX产量, 且下游聚酯去化一般, 库存压力仍在, 负荷小幅回落, 供需去库幅度缩减, 且随着前期交割陆续完成, PTA现货可流通性或逐渐改善, 基差呈现回落压力。预计短期内PTA价格或随成本端偏弱震荡。(仅供参考)

乙二醇: MEG负荷存在提升预期, 海外供应则依然处于收缩通道中, 暂未见因效益修复带来的供应恢复迹象。下游需求持续表现出偏弱预期, 聚酯库存压力较大, 后期存减产降负预期, 此外宏观气氛偏弱, 预计短期MEG价格或随成本端震荡。(仅供参考)

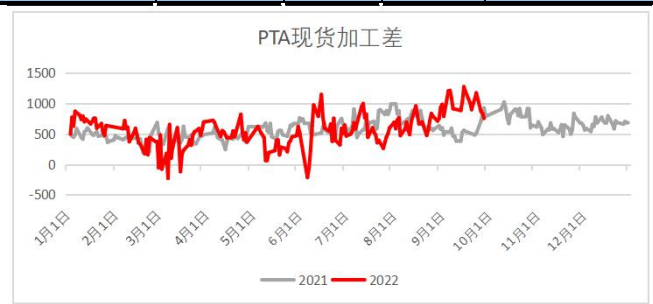
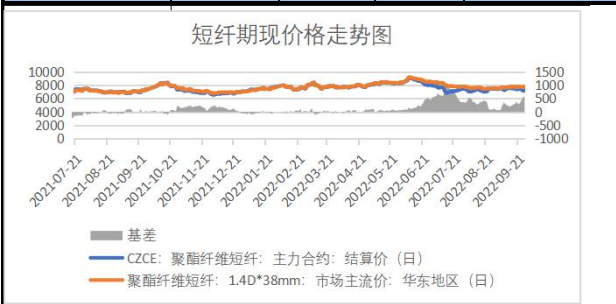
短纤: 聚酯原料价格有所下降, 但短纤加工利润持续亏损, 目前贸易商及期现商持货量少, 工厂走货尚可, 但因下游国庆放假较多, 且目前行情处于震荡偏弱态势, 下游经过前期补库后, 进入消化观望期, 短纤工厂库存压力大, 备货力度有限, 预计短纤随成本端偏弱震荡。(仅供参考)

聚酯产业链行情跟踪



| 名称 (元/吨) | 上期数据 | 最新数据 | 涨跌 | 涨跌幅 |
|------------|------|------|-----|--------|
| PTA主力合约结算价 | 5312 | 5256 | -56 | -1.05% |
| PTA现货价 | 6200 | 6210 | 10 | 0.16% |
| PTA基差 | 888 | 954 | 66 | 7.43% |

| 名称 (元/吨) | 上期数据 | 最新数据 | 涨跌 | 涨跌幅 |
|------------|------|------|-----|--------|
| MEG主力合约结算价 | 4253 | 4262 | 9 | 0.21% |
| MEG现货价 | 4200 | 4190 | -10 | -0.24% |
| MEG基差 | -53 | -72 | -19 | 35.85% |



| 名称 (元/吨) | 上期数据 | 最新数据 | 涨跌 | 涨跌幅 |
|-----------|------|------|-----|--------|
| 短纤主力合约结算价 | 7132 | 7090 | -42 | -0.59% |
| 短纤现货价 | 7700 | 7650 | -50 | -0.65% |
| 短纤基差 | 568 | 560 | -8 | -1.41% |

| 名称 (元/吨) | 上期数据 | 最新数据 | 涨跌 | 涨跌幅 |
|----------|------|------|-----|---------|
| PTA现货加工差 | 840 | 755 | -85 | -10.11% |



| 名称 (元/吨) | 上期数据 | 最新数据 | 涨跌 | 涨跌幅 |
|------------|-------|------|------|------|
| MEG石脑油制加工差 | -1215 | #N/A | #N/A | #N/A |

| 名称 (元/吨) | 上期数据 | 最新数据 | 涨跌 | 涨跌幅 |
|----------|------|------|-----|---------|
| 短纤现货加工差 | -184 | -208 | -24 | -12.93% |



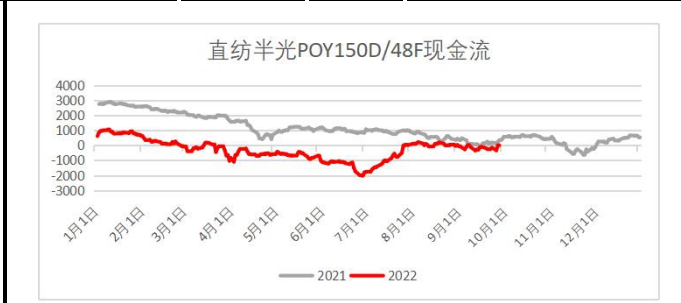
| 名称 (美元/吨) | 上期数据 | 最新数据 | 涨跌 | 涨跌幅 |
|-----------|------|------|----|---------|
| 石脑油裂解价差 | -17 | 14 | 31 | 182.31% |



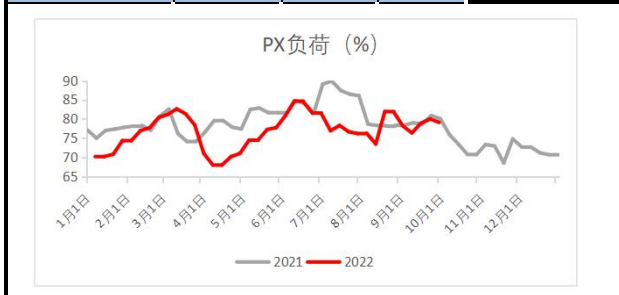
| 名称 (美元/吨) | 上期数据 | 最新数据 | 涨跌 | 涨跌幅 |
|-----------|------|------|----|-------|
| PX-石脑油价差 | 369 | 381 | 12 | 3.21% |



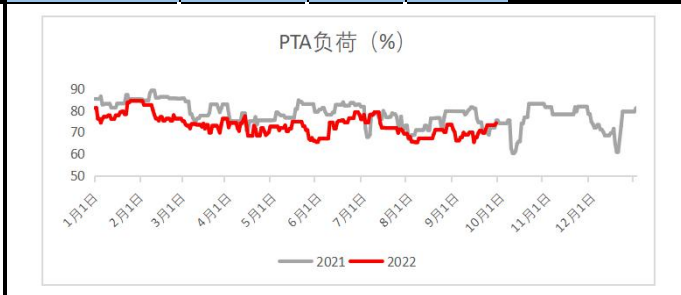
| 名称 (美元/吨) | 上期数据 | 最新数据 | 涨跌 | 涨跌幅 |
|-----------|------|------|----|-------|
| MX-石脑油价差 | 265 | 278 | 13 | 4.91% |



| 名称 (元/吨) | 上期数据 | 最新数据 | 涨跌 | 涨跌幅 |
|------------------------|------|------|------|----------|
| 直纺半光 POY150D/48F现金流 | -149 | -333 | -184 | -123.21% |



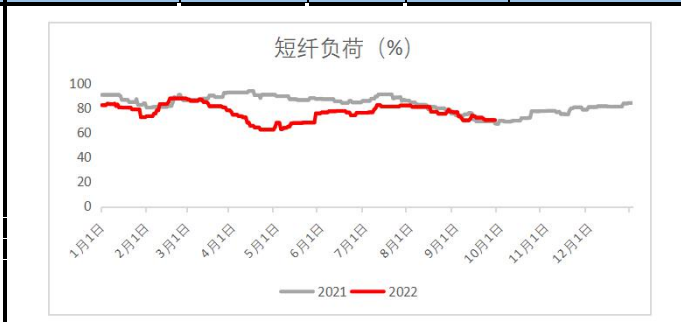
| 名称 | 上期数据 | 最新数据 | 涨跌 | 涨跌幅 |
|----------|-------|-------|------|-------|
| PX负荷 (%) | 79.12 | 80.01 | 0.89 | 1.12% |



| 名称 | 上期数据 | 最新数据 | 涨跌 | 涨跌幅 |
|-----------|-------|-------|------|-------|
| PTA负荷 (%) | 73.22 | 74.15 | 0.93 | 1.27% |



| 名称 | 上期数据 | 最新数据 | 涨跌 | 涨跌幅 |
|----------|-------|-------|-------|--------|
| 聚酯负荷 (%) | 83.50 | 83.24 | -0.26 | -0.31% |



| 名称 | 上期数据 | 最新数据 | 涨跌 | 涨跌幅 |
|----------|-------|-------|------|-------|
| 短纤负荷 (%) | 70.23 | 70.23 | 0.00 | 0.00% |

免责声明

以上报告版权属于福能期货，仅作参考之用。不管在何种情况下，本作品都不能当作买卖所述品种的依据。报告是针对商业客户和职业投资者准备的，所以不得转给其他人员。尽管我们相信作品中数据和资料的来源是可靠的，但我们不保证它们的准确性及完整性。我们也不承担因根据本作品操作而导致的损失。未经许可，任何引用、转载以及向第三方传播本报告的行为均可能承担法律责任。福能期货提醒广大投资者：期市有风险，入市需谨慎！