

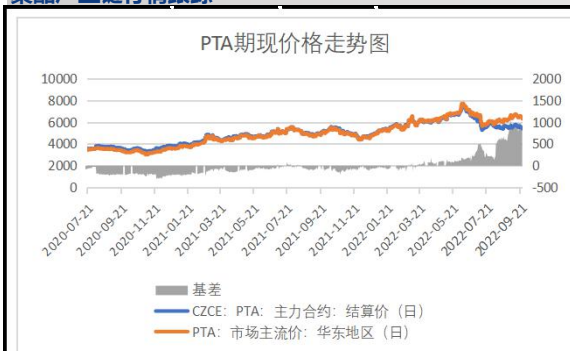
每日观点策略

PTA: 昨日受美联储9月加息75基点影响, 全球再掀加息狂潮, 大宗商品共振跳水, 原油大幅下跌下PX价格跟跌, PTA成本端支撑减弱, 且前期影响PX装置负荷提升的因素正在逐步弱化, 近期PTA装置逐渐提负, 供需去库幅度缩减。下游聚酯负荷提升缓慢, 需求弱改善, 对于PTA价格驱动有限, 预计短期内PTA价格或随成本端偏弱震荡, 前期空单可维持。(仅供参考)

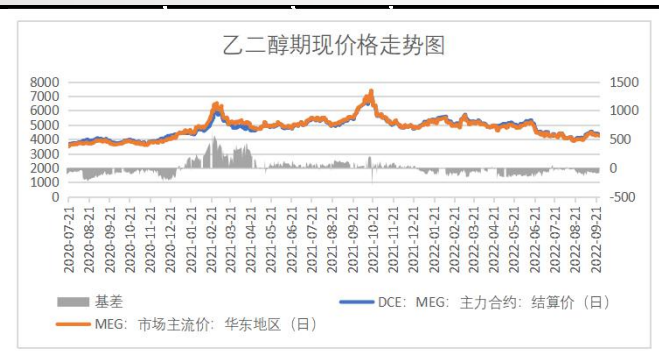
乙二醇: 随着到港量的增加, 乙二醇供应有所增加, 但需求暂无明显利好, 维持刚需采购, 成本端原油处于下跌趋势, 乙烷及乙烯价格近期表现偏弱, 乙二醇效益有局部修复, 但煤化工生产压力依然较大。预计乙二醇价格依然处于低位区间中, 短期或随成本端偏弱震荡。(仅供参考)

短纤: 聚酯原料价格坚挺, 短纤加工利润持续亏损, 装置减负意愿增加。下游经过前期补库后, 进入消化观望期, 终端新订单氛围走弱, 纱厂去库为主, 仅维持刚需采购。国庆假期临近, 纱厂负荷预期降低, 需求驱动不足, 预计短纤在成本支撑下维持横盘。(仅供参考)

聚酯产业链行情跟踪



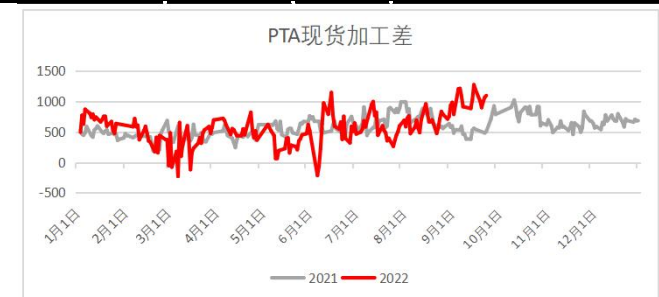
名称 (元/吨)	上期数据	最新数据	涨跌	涨跌幅
PTA主力合约结算价	5608	5410	-198	-3.53%
PTA现货价	6578	6320	-258	-3.92%
PTA基差	970	910	-60	-6.19%



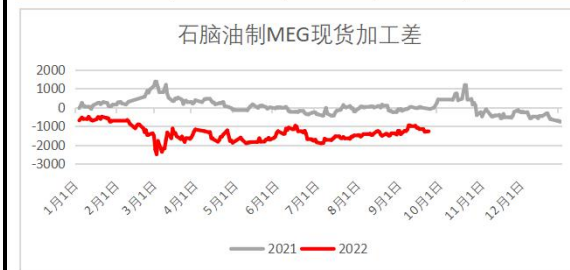
名称 (元/吨)	上期数据	最新数据	涨跌	涨跌幅
MEG主力合约结算价	4400	4313	-87	-1.98%
MEG现货价	4303	4230	-73	-1.70%
MEG基差	-97	-83	14	-14.43%



名称 (元/吨)	上期数据	最新数据	涨跌	涨跌幅
短纤主力合约结算价	7446	7218	-228	-3.06%
短纤现货价	7740	7725	-15	-0.19%
短纤基差	294	507	213	72.45%



名称 (元/吨)	上期数据	最新数据	涨跌	涨跌幅
PTA现货加工差	1071	1099	28	2.61%



名称 (元/吨)	上期数据	最新数据	涨跌	涨跌幅
MEG石脑油制加工差	-1282	-1261	21	1.62%



名称 (元/吨)	上期数据	最新数据	涨跌	涨跌幅
短纤现货加工差	-289	-184	105	36.34%



名称 (美元/吨)	上期数据	最新数据	涨跌	涨跌幅
石脑油裂解价差	-47	-36	11	23.38%



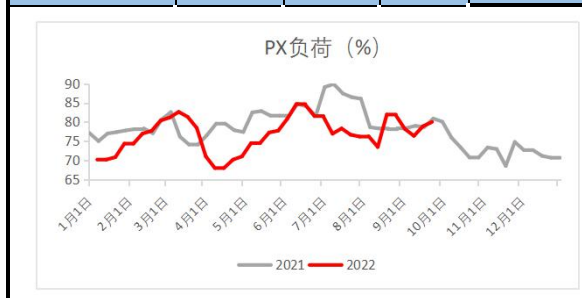
名称 (美元/吨)	上期数据	最新数据	涨跌	涨跌幅
PX-石脑油价差	377	370	-7	-1.86%



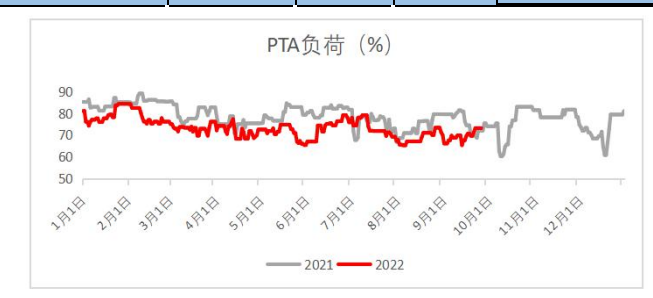
名称 (美元/吨)	上期数据	最新数据	涨跌	涨跌幅
MX-石脑油价差	257	247	-10	-3.89%



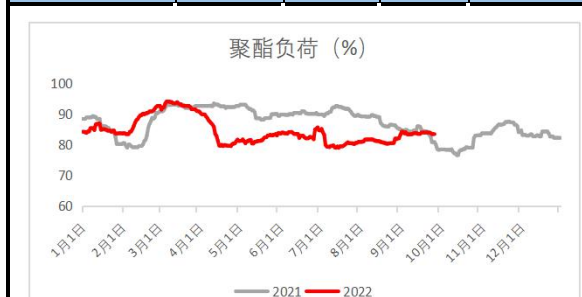
名称 (元/吨)	上期数据	最新数据	涨跌	涨跌幅
直纺半光POY150D/48F现金流	-269	-149	120	44.60%



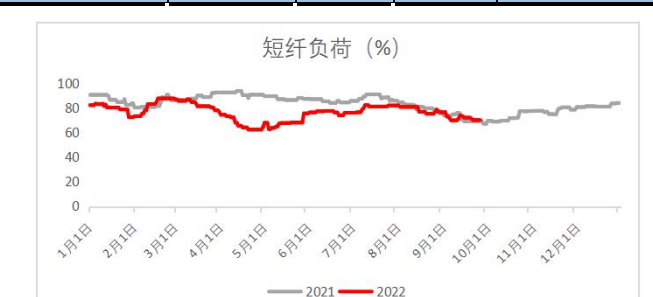
名称	上期数据	最新数据	涨跌	涨跌幅
PX负荷 (%)	80.01	78.90	-1.11	-1.39%



名称	上期数据	最新数据	涨跌	涨跌幅
PTA负荷 (%)	73.22	73.22	0.00	0.00%



名称	上期数据	最新数据	涨跌	涨跌幅
聚酯负荷 (%)	83.50	83.50	0.00	0.00%



名称	上期数据	最新数据	涨跌	涨跌幅
短纤负荷 (%)	70.23	70.23	0.00	0.00%

免责声明

以上报告版权属于福能期货，仅作参考之用。不管在何种情况下，本作品都不能当作买卖所述品种的依据。报告是针对商业客户和职业投资者准备的，所以不得转给其他人员。尽管我们相信作品中数据和资料的来源是可靠的，但我们不保证它们的准确性及完整性。我们也不承担因根据本作品操作而导致的损失。未经许可，任何引用、转载以及向第三方传播本报告的行为均可能承担法律责任。福能期货提醒广大投资者：期市有风险，入市需谨慎！