

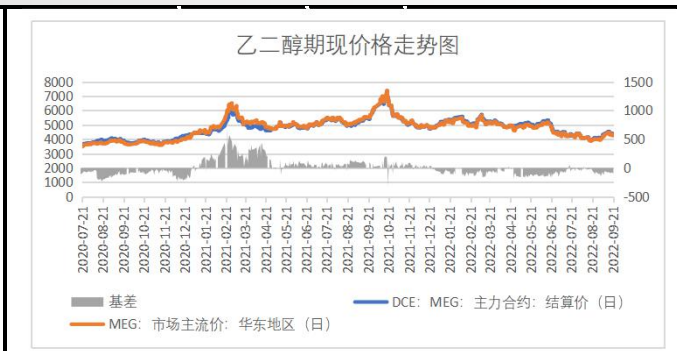
每日观点策略

**PTA:** 随着上游PX供应偏紧状态预期缓解, PTA装置负荷持续提升至73.5%, 但下游聚酯高价接货有限, 供需去库缩减, 社会库存小幅回升至190万吨, 不过短期内市场可流货源仍然集中度较高, 刚需补库需求仍在, 预计短期基差仍然可能维持偏强局面, 中期来看基差及加工差有下降预期。(仅供参考)

**乙二醇:** 受上周临停装置影响, 乙二醇总体负荷仍较低, 煤化工装置陆续重启中, 但提升幅度有限; 进口方面乙二醇到港预报虽有增加, 但因为台风后港口拥堵, 整体卸货进度或延迟, 港口库存持续去化至90万吨。总的来看, 短期乙二醇供应仍偏紧, 持续去库中, 预计价格或随成本端区间震荡为主, 关注预期外装置变动情况。(仅供参考)

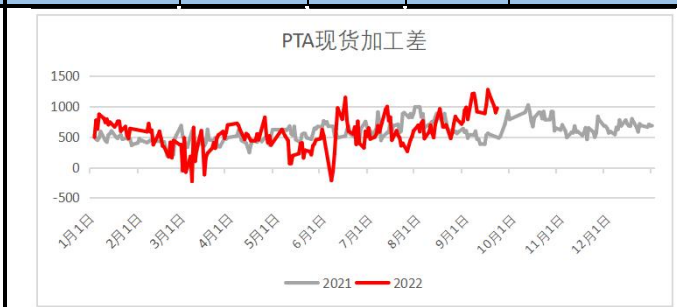
**短纤:** 聚酯原料价格坚挺, 短纤加工利润持续亏损, 装置减负意愿增加。下游经过上周补库后, 进入消化观望期, 短纤产销一般, 需求修复空间有限, 短纤价格维持震荡盘整。(仅供参考)

聚酯产业链行情跟踪



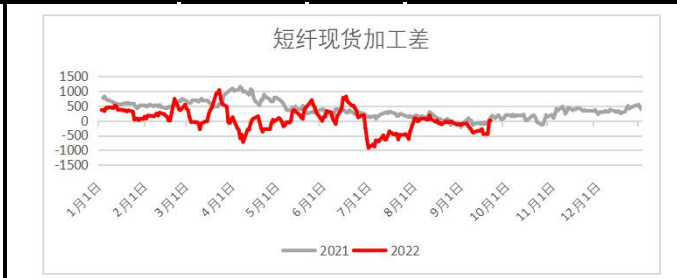
名称 (元/吨)	上期数据	最新数据	涨跌	涨跌幅
PTA主力合约结算价	5562	5572	10	0.18%
PTA现货价	6547	6550	3	0.05%
PTA基差	985	978	-7	-0.71%

名称 (元/吨)	上期数据	最新数据	涨跌	涨跌幅
MEG主力合约结算价	4349	4363	14	0.32%
MEG现货价	4263	4263	0	0.00%
MEG基差	-86	-100	-14	16.28%



名称 (元/吨)	上期数据	最新数据	涨跌	涨跌幅
短纤主力合约结算价	7340	7412	72	0.98%
短纤现货价	7725	7740	15	0.19%
短纤基差	385	328	-57	-14.81%

名称 (元/吨)	上期数据	最新数据	涨跌	涨跌幅
PTA现货加工差	902	974	72	7.98%

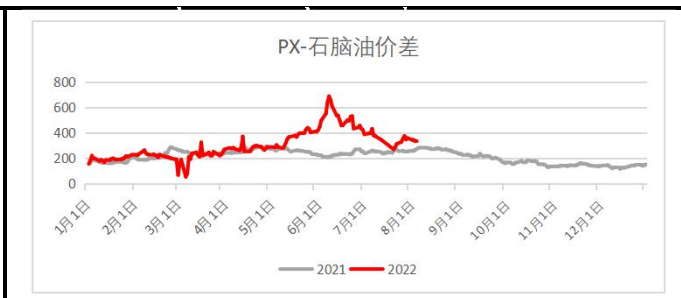


名称 (元/吨)	上期数据	最新数据	涨跌	涨跌幅
MEG石脑油制加工差	-1302	-1288	14	1.07%

名称 (元/吨)	上期数据	最新数据	涨跌	涨跌幅
短纤现货加工差	-453	-451	2	0.41%



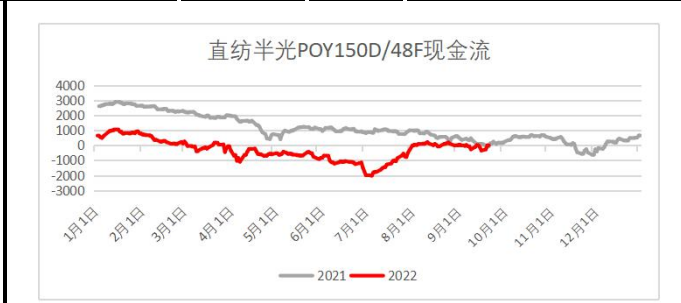
名称 (美元/吨)	上期数据	最新数据	涨跌	涨跌幅
石脑油裂解价差	-25	-29	-4	-16.17%



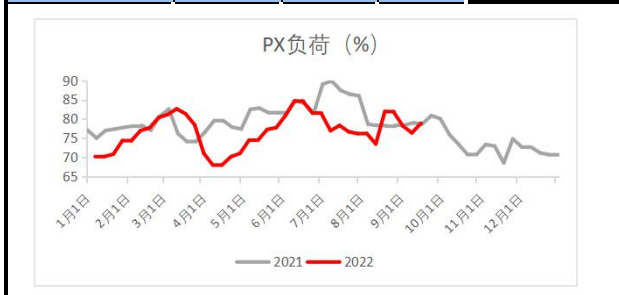
名称 (美元/吨)	上期数据	最新数据	涨跌	涨跌幅
PX-石脑油价差	365	347	-18	-4.93%



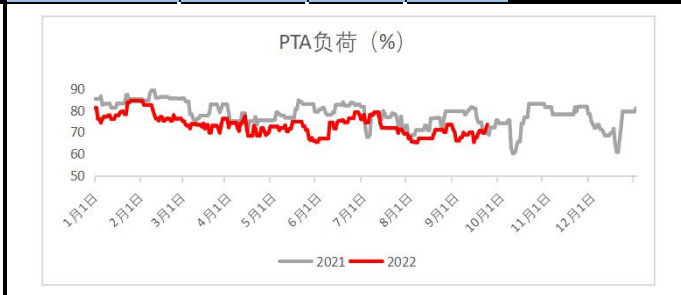
名称 (美元/吨)	上期数据	最新数据	涨跌	涨跌幅
MX-石脑油价差	231	226	-5	-2.16%



名称 (元/吨)	上期数据	最新数据	涨跌	涨跌幅
直纺半光 POY150D/48F现金流	-348	-271	77	22.10%



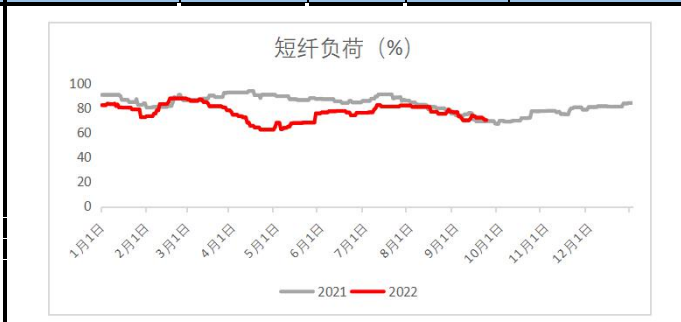
名称	上期数据	最新数据	涨跌	涨跌幅
PX负荷 (%)	78.90	76.39	-2.51	-3.18%



名称	上期数据	最新数据	涨跌	涨跌幅
PTA负荷 (%)	71.33	73.50	2.17	3.04%



名称	上期数据	最新数据	涨跌	涨跌幅
聚酯负荷 (%)	84.09	83.91	-0.18	-0.21%



名称	上期数据	最新数据	涨跌	涨跌幅
短纤负荷 (%)	70.23	70.23	0.00	0.00%

免责声明

以上报告版权属于福能期货，仅作参考之用。不管在何种情况下，本作品都不能当作买卖所述品种的依据。报告是针对商业客户和职业投资者准备的，所以不得转给其他人员。尽管我们相信作品中数据和资料的来源是可靠的，但我们不保证它们的准确性及完整性。我们也不承担因根据本作品操作而导致的损失。未经许可，任何引用、转载以及向第三方传播本报告的行为均可能承担法律责任。福能期货提醒广大投资者：期市有风险，入市需谨慎！